

Kennzeichnung der Stromlieferung 2017

Versorgungsbetriebe Zellingen (VBZ), Würzburger Straße 26, 97225 Zellingen

Stromkennzeichnung gemäß § 42 Energiewirtschaftsgesetz vom 07. Juli 2005 geändert 2017

Energieträgermix Versorgungsbetriebe Zellingen

Energieträger	Erzeugungsanteil
Kernenergie	2,6%
Kohle	5,1%
Erdgas	1,1%
Sonstige fossile Energieträger	0,2%
Sonstige erneuerbare Energien	38,2%
Erneuerbare Energien, gefördert nach dem EEG	52,9%
100,0%	

**Umweltauswirkungen
Energieträgermix VBZ**

CO ₂ -Emission g/kWh	55
radioaktiver Abfall g/kWh	0,0001

Energieträgermix Ökostromprodukt

Energieträger	Erzeugungsanteil
Kernenergie	0,0%
Kohle	0,0%
Erdgas	0,0%
Sonstige fossile Energieträger	0,0%
Sonstige erneuerbare Energien	47,1%
Erneuerbare Energien, gefördert nach dem EEG	52,9%
100,0%	

**Umweltauswirkungen
Ökostromprodukt***

CO ₂ -Emission g/kWh	0
radioaktiver Abfall g/kWh	0,0000

verbleibender Energieträgermix

Energieträger	Erzeugungsanteil
Kernenergie	10,0%
Kohle	19,9%
Erdgas	4,2%
Sonstige fossile Energieträger	0,6%
Sonstige erneuerbare Energien	12,4%
Erneuerbare Energien, gefördert nach dem EEG	52,9%
100,0%	

**Umweltauswirkungen
verbleibender Energieträgermix**

CO ₂ -Emission g/kWh	215
radioaktiver Abfall g/kWh	0,0003

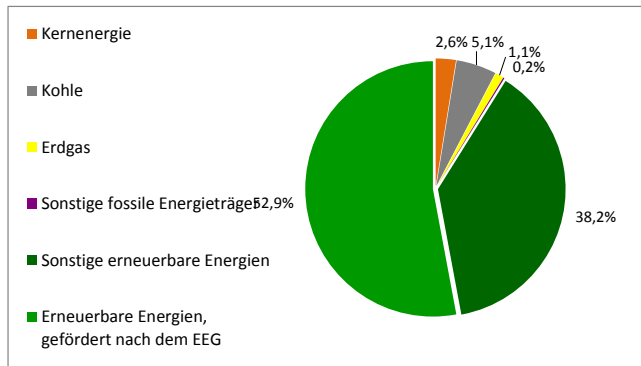
Energieträgermix Deutschland

Energieträger	Erzeugungsanteil
Kernenergie	12,7%
Kohle	38,1%
Erdgas	10,2%
Sonstige fossile Energieträger	2,4%
Sonstige erneuerbare Energien	3,5%
Erneuerbare Energien, gefördert nach dem EEG	33,1%
100,0%	

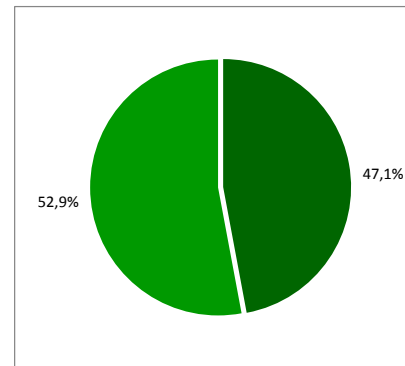
**Umweltauswirkungen
Energieträgermix Deutschland**

CO ₂ -Emission g/kWh	435
radioaktiver Abfall g/kWh	0,0003

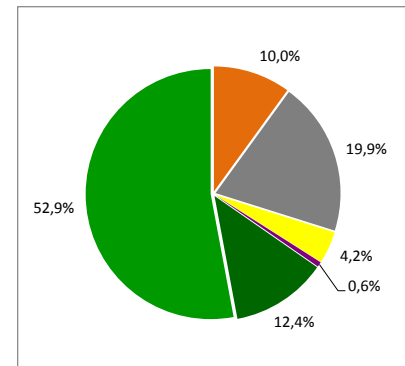
Energieträgermix Versorgungsbetriebe Zellingen



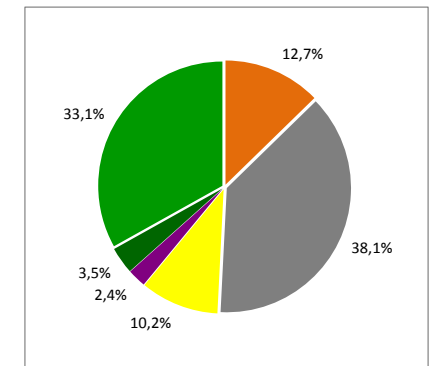
Energieträgermix Ökostromprodukt



verbleibender Energieträgermix



Energieträgermix Deutschland



* gilt für alle Haushalts- und Gewerbekunden